

使用手册

1、登陆网址 <https://psych.smartbooker.cn/>



使用手册

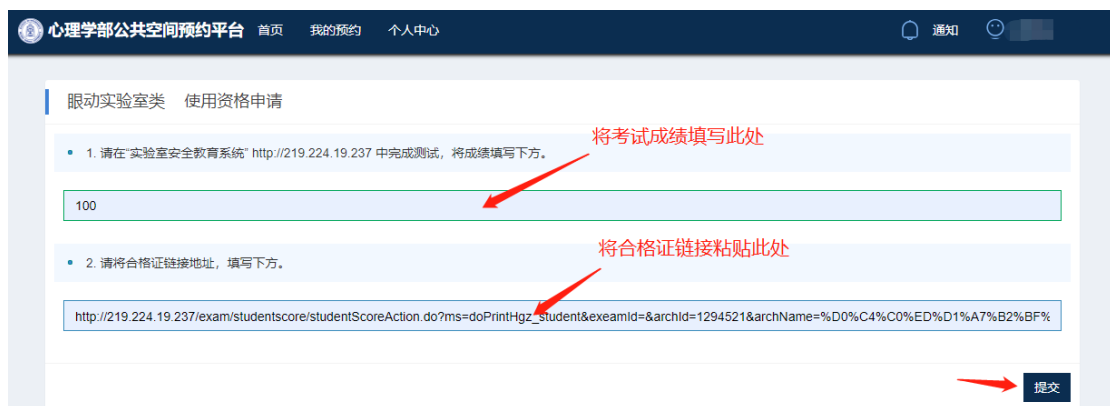
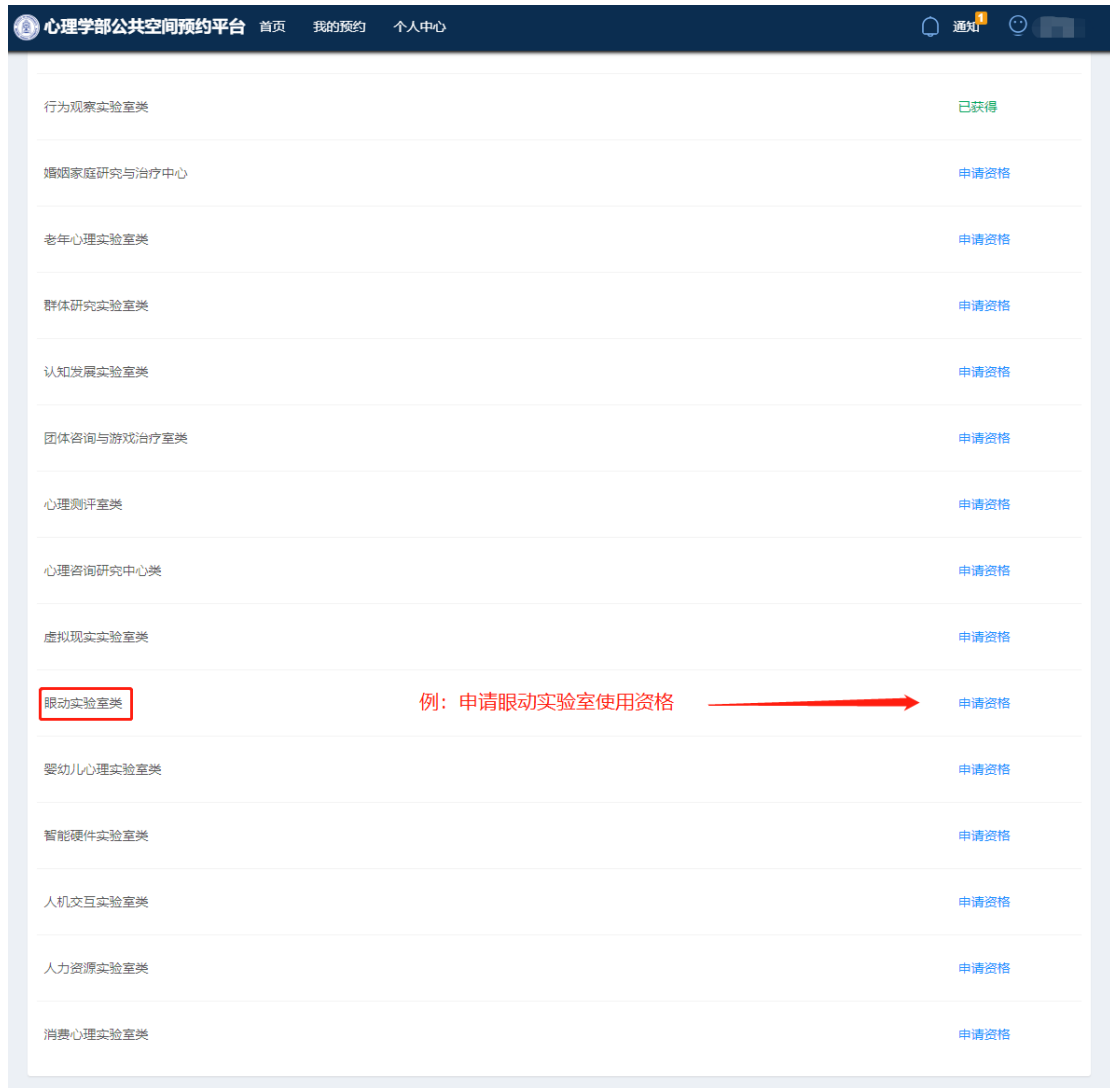
2、登陆系统后，点击“个人中心”按钮。

The screenshot shows the 'Personal Center' interface of the 'Psychology Department Public Space Reservation Platform'. The page is divided into several sections:

- 基本信息 (Basic Information):** Contains input fields for '姓名' (Name), '学工号' (Student/Staff ID), '电子邮箱' (Email), and '移动电话' (Mobile Phone). A red arrow points to the '更新基本信息' (Update Basic Information) button, with the annotation '1. 修正补充基本信息并更新' (1. Correct and supplement basic information and update).
- 主持的实验项目 (Projects I am in charge of):** A table with columns: '项目编号' (Project ID), '项目名称' (Project Name), '主持人' (Host), '负责人' (Responsible Person), '成员数量' (Number of Members), and '操作' (Action). A red arrow points to the '+ 新建' (New) button, with the annotation '老师或管理者可添加新项目' (Teachers or managers can add new projects).
- 参与的实验项目 (Projects I am participating in):** A table with columns: '项目编号' (Project ID), '项目名称' (Project Name), '主持人' (Host), '负责人' (Responsible Person), '成员数量' (Number of Members), and '操作' (Action). A red arrow points to the '+ 申请加入' (Apply to Join) button, with the annotation '3. 申请参加老师的实验项目' (3. Apply to participate in the teacher's experimental project).
- 实验室使用资格 (Laboratory Usage Qualification):** A table with columns: '实验室类型' (Laboratory Type) and '操作' (Action). The '操作' column shows '已获得' (Already Obtained) for three categories: '脑电实验室类' (EEG Laboratory Type), '评价中心类' (Evaluation Center Type), and '社会认知实验室类' (Social Cognition Laboratory Type). A red arrow points to this section with the annotation '2. 申请实验室使用资格' (2. Apply for laboratory usage qualification).

使用手册

示例 1



实验室安全教育考试 网址：<http://219.224.19.237/>

使用手册

在实验室安全教育考试系统中查看成绩，并打印合格证。

实验室安全教育与考试系统

考生(心理学院) 点击查看考试成绩

退出系统

操作

名称	答卷时间	试卷成绩	百分制成绩	是否通过	操作
安全准入考试	2019-09-26 15:43:00	92.0	92.0	通过	打印合格证
安全准入考试	2019-09-26 14:45:32	81.0	81.0	未通过	

将合格证网址粘贴平台内，并提交。

心理学部公共空间预约平台 首页 我的预约 psych.smartbooker.cn 显示 提交成功

确定

眼动实验室类 使用资格申请

- 1. 成绩
100
- 2. 合格证链接
http://219.224.19.237/exam/studentScore/studentScoreAction.do?ms=doPrintHgz_student&examId=8&archId=1294521&archName=%D0%C4%CO%ED%D1%A7%B2%BF%

loading...

使用手册

使用者资格通过审核。

心理学部公共空间预约平台 首页 我的预约 个人中心 通知 2 退出

312/11053 多目标视觉追踪中注意分配的认知神经机制研究 张子民 张子民 8 查看成员 退出

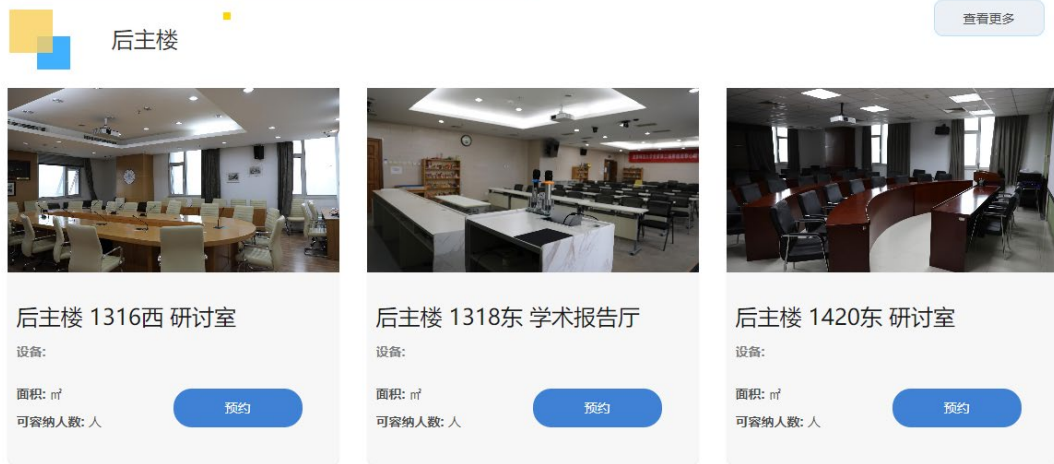
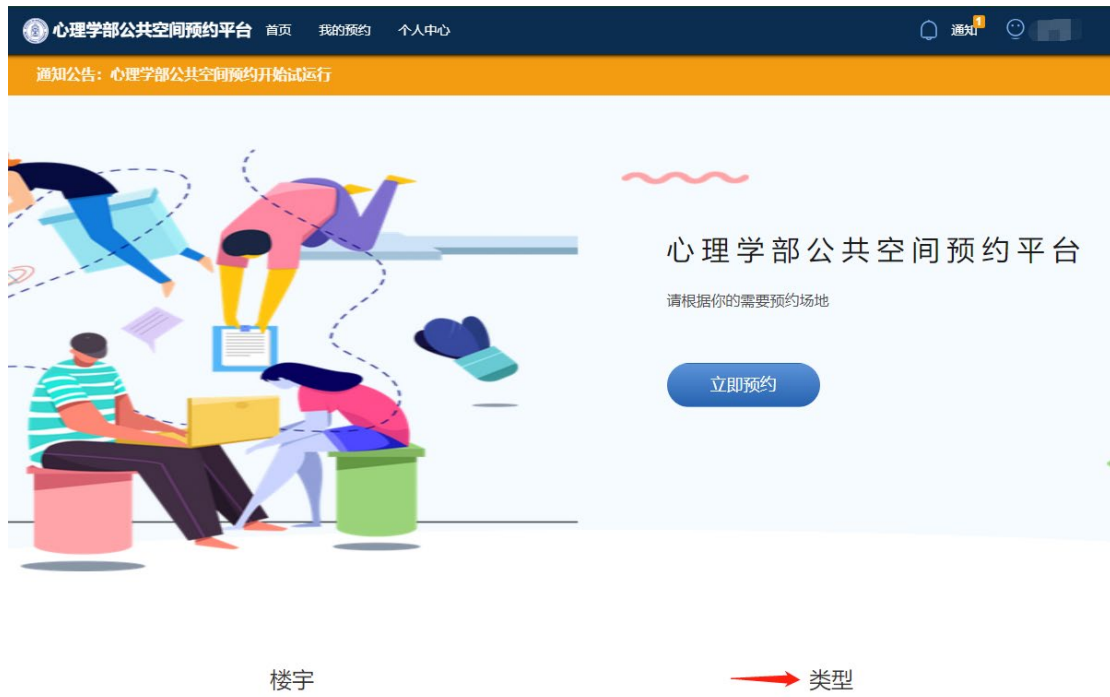
实验室使用资格

实验室类型	操作
脑电实验室类	已获得
评价中心类	已获得
社会认知实验室类	已获得
生理心理实验室类	已获得
生物反馈实验室类	已获得
行为认知实验室类	已获得
眼动实验室类	已获得
行为观察实验室类	已获得

资格申请已通过 → 已获得

使用手册

点击“首页”，点击“类型”，查找 眼动实验室。



使用手册

查找实验室信息，进行预约。

心理学部公共空间预约平台 首页 我的预约 个人中心

请滑动鼠标选择时间范围，灰色时间块为未开放或无使用资格。

楼宇 后主楼 分类 所有分类... 场地 所有场地... 日期 今天 2021-03-10 清除筛选

逐一选择下拉菜单内容

场地名称	07:00	11:00	12:00	13:00	14:00	15:00	16:00	17:00	18:00	19:00	20:00	21:00	22:00
后主楼 1525 脑电													
后主楼 1527 脑电													
后主楼 1425 脑电													
后主楼 1520A 评价中心							别处均无			王子之无			
后主楼 1520A里 评价中心													
后主楼 1422中控室													
后主楼 1422 群体研究A													
后主楼 1422 群体研究B													
后主楼 1528B 认知发展													
后主楼 1422 社会认知													
后主楼 1422A 社会认知													
后主楼 1422B 社会认知													
后主楼 1422C 社会认知													
后主楼 1422D 社会认知													
后主楼 1423D 行为实验室													
后主楼 1319A 生物反馈													
后主楼 1319-B 生物反馈													
后主楼 1319-C 生物反馈													
后主楼 1520B 监控室													

心理学部公共空间预约平台 首页 我的预约 个人中心

请滑动鼠标选择时间范围，灰色时间块为未开放或无使用资格。

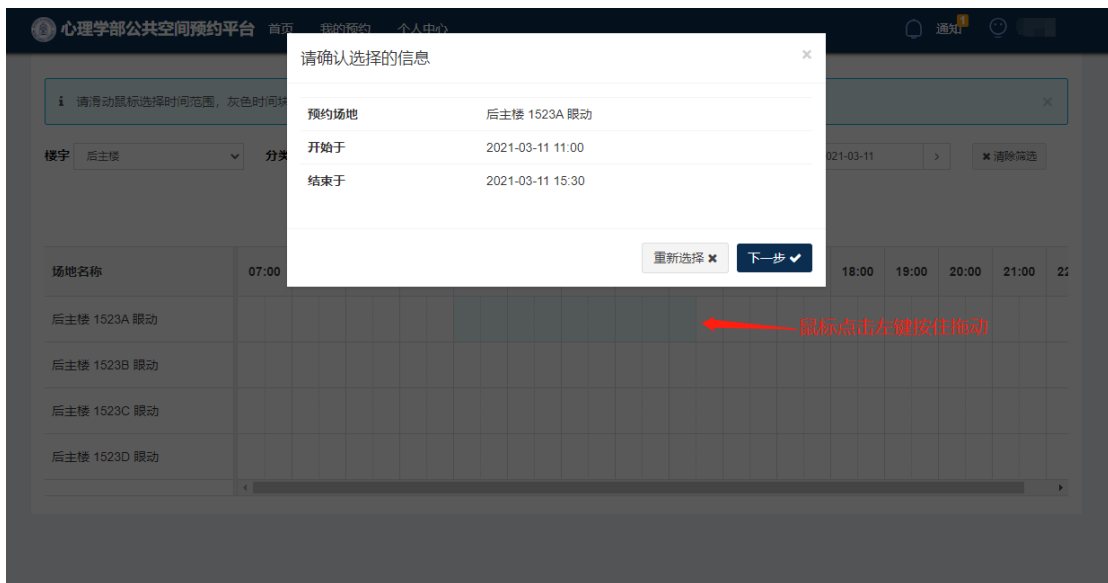
楼宇 后主楼 分类 眼动实验室类 场地 所有场地... 日期 今天 2021-03-11 清除筛选

2021年3月11日

场地名称	07:00	08:00	09:00	10:00	11:00	12:00	13:00	14:00	15:00	16:00	17:00	18:00	19:00	20:00	21:00	22:00
后主楼 1523A 眼动																
后主楼 1523B 眼动																
后主楼 1523C 眼动																
后主楼 1523D 眼动																

« 2021年03月 »
一 二 三 四 五 六 日
22 23 24 25 26 27 28
1 2 3 4 5 6 7 8 9 10 11 12 13 14
15 16 17 18 19 20 21
22 23 24 25 26 27 28
29 30 31 1 2 3 4
清除

使用手册



使用手册

不使用时请及时取消预约。

The screenshot shows a web interface for a reservation platform. At the top, there is a dark blue header with the text '心理学部公共空间预约平台' (Psychology Department Public Space Reservation Platform) and navigation links for '首页' (Home), '我的预约' (My Reservations), and '个人中心' (Personal Center). On the right side of the header, there are icons for '通知' (Notifications), a user profile, and a search function. Below the header, a light blue notification bar displays 'i 预约成功' (Reservation Successful). The main content area is divided into two tabs: '近期预约' (Recent Reservations) and '所有预约' (All Reservations). Under the '近期预约' tab, there are two reservation cards. The first card is for '后主楼 1523A 眼动' (Rear Main Building 1523A Eye-tracking) with a date of '2021-03-11' and a time slot of '11:00 - 15:30'. The second card is for '后主楼 1318东 学术报告厅' (Rear Main Building 1318 East Academic Lecture Hall) with a date of '2021-03-11' and a time slot of '13:00 - 19:00'. Each card has a green '已生效' (Effective) button, a white '取消' (Cancel) button, and a blue '预约更多' (Book More) button. A red arrow points to the '取消' button of the first reservation card. Below the reservation cards, the text '不使用请及时取消' (Please cancel in time if not used) is displayed in red.

心理学部公共空间预约平台 首页 我的预约 个人中心

通知

i 预约成功

近期预约 所有预约

后主楼 1523A 眼动

日期 2021-03-11

时间: 11:00 - 15:30

已生效 取消 预约更多

后主楼 1318东 学术报告厅

日期 2021-03-11

时间: 13:00 - 19:00

已生效 取消 预约更多

不使用请及时取消

“新建项目”模块

心理学部公共空间预约平台 首页 我的预约 个人中心 通知 2

基本信息 更新基本信息

姓名	学工号
电子邮箱	移动电话

u.edu.cn

主持的实验项目 点击新建按钮 → + 新建

项目号	项目名称	主持人	负责人	成员数量	操作
	临时开放使用实验室项目			2	管理成员 删除

心理学部公共空间预约平台 首页 我的预约 个人中心 通知 2

创建实验项目

项目编号* 000158 ← 项目编号自拟

项目名称* 青少年焦虑认知行为治疗效果机制研究 ← 填写实际项目名称

起始日期* 2021-03-10 ← 创建项目日期

终止日期* 请选择项目终止日期 ← 结项日期

保存

心理学部公共空间预约平台 首页 我的预约 psych.smartbooker.cn 显示 创建成功 确定

创建实验项目

项目编号* 000158

项目名称* 青少年焦虑认知行为治疗效果机制研究

起始日期* 2021-03-10

终止日期* --01-01

loading...

可管理项目成员，添加或删除。

心理学部公共空间预约平台 首页 我的预约 个人中心 通知

基本信息 更新基本信息

姓名 学工号

电子邮箱 移动电话

主持的实验项目 + 新建

项目号	项目名称	主持人	负责人	成员数量	操作
<input type="text"/>	<input type="text"/>	<input type="text"/>	<input type="text"/>	2	管理成员 删除
000158	青少年焦虑认知行为治疗效果机制研究	<input type="text"/>	<input type="text"/>	0	管理成员 删除

管理成员 ×

待审核 已通过 全部

项目成员 新建 修改 删除 保存 同意 搜索

<input type="checkbox"/>	实验项目名称	负责人姓名	用户名	姓名	审核状态	审核时间
--------------------------	--------	-------	-----	----	------	------